

REPUBLICA MOLDOVA
CONSILIUL RAIONAL SOROCA

01-20 20/23

Decizie

"Cu privire la mersul execuției bugetului raional pentru sem.I anul 2017"

Consiliul raional Soroca s-a întrunit în ședința ordinară pe data de _____ 2017;

Luînd în dezbatere:

- Expunerea de motive din nota informativă la proiectul deciziei prezentată de Direcția Finanțe nr. ___ din _____ ;
- Raportul de specialitate al Serviciului de Asistență Juridică nr. ___ din _____
- Raportul de specialitate al Secției economie nr. _____ din _____

Avînd în vedere:

- Avizul favorabil al Comisiei de specialitate pentru buget, finanțe și administrarea patrimoniului;

În conformitate cu prevederile:


- art.29 (3,4) din Legea privind finanțele publice locale (nr.397 – XV din 16.10.2003);

În temeiul art. 43 (2) art. al Legii privind administrarea publică locală (nr.436 – XVI din 28.12.2006) cu modificările și completările ulterioare.


D E C I D E


1. Se ia act de raportul privind mersul execuției bugetului raional pentru sem.I anul 2017.
2. Se aprobă raportul privind execuția bugetului raional pentru sem.I anul 2017 la partea de venituri în sumă de 92153,83 mii lei și la partea de cheltuieli în sumă de 85548,30 mii lei, (anexele nr.1,2), datorii creditoare cu termen de achitare expirat la situația din 01.07.2017 nu s-au înregistrat.
3. Prezenta decizie se aduce la cunoștință prin publicarea pe site-ul oficial al Consiliului raional www.soroca.org.md și totodată se comunică prin transmiterea copiilor direcțiilor, secțiilor și instituțiile publice subordonate Consiliului raional.

Elaborat:

 Lora Lisne, Șefa Direcției Finanțe

Coordonat:

 Ghenadie Muntean, Președinte al Raionului Soroca

 Vladimir Nicuța, Vicepreședinte al raionului

Avizat

Raport privind încasarea veniturilor la bugetul unității administrativ – teritoriale Soroca
pentru semestrul I anul 2017 pe tipuri de impozite, taxe și alte plăți (bugetul raional)

(mii lei)

Indicatorii	Cod	Aprobat pe an.2017	Precizat pe an. 2017	Executat pe sem.I 2017, suma (mii lei)	Ponderea în suma totală	% față de plan prec. pe an.2017
VENITURI	1	171676,80	186142,40	92153,83	100,0	49,5
Inclusiv: total venituri cu excepția transferurilor		20192,10	15745,20	8422,34	9,1	53,5
Impozite și taxe	11	17419,20	11419,20	6124,82	6,6	53,6
Impozite pe venit	111	9799,20	9799,20	5785,60	6,2	59,0
- Impozitul pe venit din salariu	111110	9799,20	9799,20	5450,38	5,9	55,6
- Impozitul pe venitul persoanelor fizice spre plata/achitat	111121	-	-	333,26	0,3	-
- Impozitul pe venit aferent operațiilor de predare în posesie și/sau folosință a proprietății imobiliare	111130	-	-	1,96	-	-
Impozite interne pe mărfuri și servicii	114	7620,0	1620,0	339,22	0,4	20,9
- Taxa p/u apă	114611	600,0	600,0	10,34	-	1,7
- Taxa p/u extragerea mineralelor utile	114612	1000,0	1000,0	320,97	0,4	32,1
- Taxa lemului eliberat pe picior	114613	20,0	20,0	7,92	-	39,6
- Taxa p/u folosirea drumurilor de către autovehicule înmatriculate în RM	114633	6000,0	-	-	-	-
Alte venituri	14	2772,90	4326,0	2297,52	2,5	53,1
Venituri din proprietate	141	249,70	249,70	74,35	0,1	29,8
- Dobânzi și alte plăți încasate în bugetul local de nivelul II la împrumuturile acordate, împrumuturile recreditate și mijloacele dezafeectate de la buget pentru onorarea garanțiilor de stat	141142	224,70	224,70	-	-	-
- Defalcări de la profitul net al întreprinderilor de stat (municipale) în bugetul local de nivelul II	141232	25,0	25,0	-	-	-
- Arenda terenurilor cu destinație agricolă încasată în bugetul local de nivelul II	141521	-	-	70,57	0,1	-
- Arenda terenurilor cu altă destinație decât cea agricolă încasată în bugetul local de nivelul II	141532	-	-	3,78	-	-
Venituri din vânzarea marfurilor și serviciilor	142	2523,20	2523,20	1433,50	1,6	56,8
- Taxa de înregistrare a asociațiilor obștești și a mijloacelor mass-media încasată în bugetul local de nivelul II	142212	-	-	2,10	-	-
- Taxa la compararea valutei străine de către persoanele fizice în casele de schimb valutar	142245	100,0	100,0	34,89	0,1	34,9
- Plata pentru locațiunea bunurilor patrimoniului public încasată în bugetul local de nivelul II	142251	-	-	110,10	0,1	-
98.6-Încasări de la prestarea serviciilor cu plată	142310	1888,70	1888,70	920,90	1,0	48,8
- Plata pentru locațiunea bunurilor patrimoniului public	142320	534,50	534,50	365,51	0,4	68,4
Amenzi și sancțiuni	143	-	-	40,12	-	-
- Amenzi și sancțiuni contravenționale încasate în bugetul local de nivelul II	143120	-	-	23,61	-	-
- Amenzi aplicate de secțiile de supraveghere și control ale traficului rutier	143220	-	-	16,51	-	-
Donații voluntare	144	-	1100,0	256,08	0,3	23,3
- Donații voluntare pentru cheltuieli curente din surse externe pentru susținerea bugetului local de nivelul II	144214	-	1100,0	256,08	0,3	23,3
Alte venituri și venituri neidentificate	145	-	453,10	493,47	0,5	108,9
- Alte venituri încasate în bugetele locale de nivelul II	145141	-	453,10	493,47	0,5	108,9
Transferuri primite în cadrul bugetului public național	19	151484,70	170397,20	83731,49	90,9	49,1

Transferuri primite in cadrul bugetului public national	191	151484,70	170397,20	83731,49	90,9	49,1
-Transferuri curente primite cu destinatie speciala intre bugetul de stat si bugetele locale de nivelul II pentru invatamintul presecolar, primar, secundar general, special si complementar (extrascolar)	191111	113006,40	113070,20	60466,46	65,6	53,5
-Transferuri curente primite cu destinatie speciala intre bugetul de stat si bugetele locale de nivelul II pentru asigurarea si asistenta speciala	191112	3811,70	3811,70	1522,25	1,7	39,9
-Transferuri curente primite cu destinatie speciala intre bugetul de stat si bugetele locale de nivelul II pentru scoli sportive	191113	1738,10	1738,10	786,10	0,9	45,2
-Transferuri curente primite cu destinatie speciala intre bugetul de stat si bugetele locale de nivelul 2 pentru infrastructura drumurilor	191116	-	18848,70	1792,28	1,9	9,5
-Transferuri curente primite cu destinatie generala intre bugetul de stat si bugetele locale de nivelul II	191131	26417,60	26417,60	15850,56	17,2	60,0
-Transferuri curente primite cu destinatie generala din fondul de compensare intre bugetul de stat si bugetele locale de nivelul II	191132	3262,30	3262,30	1957,38	2,1	60,0
-Alte transferuri curente primite cu destinatie generala intre bugetul de stat si bugetele locale de nivelul II	191139	441,60	441,60	264,96	0,3	60,0
-Transferuri curente primite cu destinatie speciala intre institutiile bugetului de stat si institutiile bugetelor locale de nivelul II	191310	2807,0	2807,0	1091,50	1,2	38,9

Şefa Direcţiei Finanţe Soroca



Lora Lisnic

Structura
cheluielilor prevăzute și executate sub aspect funcțional la bugetul
unității administrativ – teritoriale SOROCA (bugetul raional)
pentru semestrul I anul 2017

(mii lei)

Indicatorii	Cod F1-F3	Aprobat pe an.2017	Precizat pe an.2017	Executat pe sem.I 2017, suma (mii lei)	Pondereea în suma totală	% față de plan prec. pe an.2017
Cheluieli, total		168276.80	184072.80	85548,30	100	46,5
Servicii de stat cu destinație generală	01	9063,30	9516,10	3633,65	4,2	38,2
Autorități legislative și executive, servicii bugetar- fiscale, afaceri externe	011	5291.80	6394.50	2810.65	3,3	44,0
Servicii generale	013	2796.80	2351.20	752.69	0,9	32,0
Servicii de stat cu destinație generală neatribuite la alte grupe	016	300.0	95.7	-	-	-
Serviciul datoriei	017	674.70	674.70	70.31	-	10,4
Apărarea națională	02	400,0	400,0	214,62	0,3	53,7
Alte servicii în domeniul apărării neatribuite la alte grupe	025	400.0	400.0	214.62	0,3	53,7
Servicii în domeniul economiei	04	7671,60	20558,40	2899,84	3,4	14,1
Servicii economice generale, comerciale și în domeniul forței de muncă	041	746.50	746.50	315.13	0,4	42,2
Agricultura, gospodărie silvică, gospodărie piscicolă și gospodărie de vinătoare	042	566.10	604.20	263.86	0,3	43,7
Minerit, industrie și construcții	044	359.0	359.0	167.33	0,2	46,6
Transport	045	6000.0	18848.70	2153.53	2,5	11,1
Ocrotirea sănătății	07	1000,0	1198,10	240,10	0,3	20,0
Alte servicii în domeniul sănătății neatribuite la alte grupe	076	1000.0	1198.10	240,10	0,3	20,0
Cultura, sport, tineret, culte și odihnă	08	9064,30	9636,50	4567,75	5,3	47,4
Servicii de sport, tineret și odihnă	081	3238.1	3700,1	1619.26	1,9	43,8
Servicii în domeniul culturii	082	5397.30	5507.50	2736.54	3,2	49,2
Alte servicii în domeniul culturii, tineretului, sportului, odihnei și cultelor neatribuite la alte grupe	086	428.90	428.90	211.95	0,2	49,1
Invatamint	09	117520,80	118782,50	62924,78	73,6	53,0
Educție timpurie și invatamint primar	091	7213.90	7463,0	3830.87	4,5	51,3
Invatamint secundar	092	98440.50	99355.20	53868.69	63,0	54,2
Invatamint nedefinit după nivel	095	8690.20	8690.20	3634.71	4,2	41,8

Servicii afiliate invatamintului	096	1785.70	1883.60	948.09	1.1	50.3
Alte servicii din domeniul invatamintului neatribuite la alte grupe	098	1390.50	1390.50	642.42	0.8	46.2
Protecție socială	10	23556,80	23981,20	11067,57	12,9	46,2
Protecție în caz de boala sau incapacitate de muncă	101	14181,60	14338,0	6484.33	7.6	45.2
Protecție a familiei și a copiilor	104	4217,20	4217,20	1802,29	2.1	42.7
Protecția în domeniul asigurării cu locuințe	106	-	123.0	123,0	0.1	100.0
Protecție împotriva excluderii sociale	107	2907.0	2907,0	1117.0	1.3	38.4
Alte servicii în domeniul protecției sociale neatribuite la alte grupe	109	2251.0	2396,0	1540.95	1.8	64.3

Șefa Direcției Finanțe Sorocea



Lora Lisnic

Structura
cheluielilor prevăzute și executate sub aspect funcțional la bugetul
unității administrativ – teritoriale SOROCA (bugetul raional)
pentru sem.I anul 2017

(mii lei)

Indicatorii	Cod F1-F3	Executat pe sem.I 2016. suma (mii lei)	Aprobat pe an.2017	Precizat pe an. 2017	Executat pe sem.I 2017. suma (mii lei)	Pondere în suma totală	% față de plan prec. pe an.201 7	% față de execuț pe sem. 2016
Cheltuieli, total		81412,17	168276,80	184072,80	85548,30	100	46,5	105,1
Servicii de stat cu destinație generală	01	4100,53	9063,30	9516,10	3633,65	4,2	38,2	88,6
Autorități legislative și executive, servicii bugetar- fiscale, afaceri externe	011	2300,47	5291,80	6394,50	2810,65	3,3	44,0	122,2
Servicii generale	013	1038,24	2796,80	2351,20	752,69	0,9	32,0	72,5
Servicii de stat cu destinație generală neatribuite la alte grupe	016	300,0	95,7	-	-	-	-	-
Serviciul datoriei	017	761,82	674,70	674,70	70,31	-	10,4	9,2
Apărarea națională	02	214,76	400,0	400,0	214,62	0,3	53,7	99,9
Alte servicii în domeniul apărării neatribuite la alte grupe	025	214,76	400,0	400,0	214,62	0,3	53,7	99,9
Ordine publică și securitate națională	03	694,23	-	-	-	-	-	-
Afaceri interne	031	694,23	-	-	-	-	-	-
Servicii în domeniul economiei	04	4444,39	7671,60	20558,40	2899,84	3,4	14,1	65,2
Servicii economice generale, comerciale și în domeniul forței de muncă	041	335,87	746,50	746,50	315,13	0,4	42,2	102,9
Agricultura, gospodărie silvică, gospodărie piscicolă și gospodărie de vinatoare	042	275,42	566,10	604,20	263,86	0,3	43,7	95,8
Minerit, industrie și construcții	044	179,42	359,0	359,0	167,33	0,2	46,6	93,3
Transport	045	3653,68	6000,0	18848,70	2153,53	2,5	11,4	58,9
Ocroțirea sănătății	07	-	1000,0	1198,10	240,10	0,3	20,0	-
Alte servicii în domeniul sănătății neatribuite la alte grupe	076	-	1000,0	1198,10	240,10	0,3	20,0	-
Cultura, sport, tineret, culte și odihnă	08	4535,47	9064,30	9636,50	4567,75	5,3	47,4	100,7
Servicii de sport, tineret și odihnă	081	1639,64	3238,1	3700,1	1619,26	1,9	43,8	98,8
Servicii în domeniul culturii	082	2685,88	5397,30	5507,50	2736,54	3,2	49,2	101,9
Alte servicii în domeniul culturii, tineretului, sportului, odihnei și cultelor neatribuite la alte grupe	086	209,95	428,90	428,90	211,95	0,2	49,4	101,0
Învățământ	09	57971,98	117520,80	118782,50	62924,78	73,6	53,0	108,5
Educație timpurie și învățământ primar	091	3577,21	7213,90	7463,0	3830,87	4,5	51,3	107,1
Învățământ secundar	092	49913,19	98440,50	99355,20	53868,69	63,0	54,2	107,9
Învățământ nedefinit după nivel	095	3011,56	8690,20	8690,20	3634,71	4,2	41,8	120,7
Servicii afiliate învățământului	096	884,65	1785,70	1883,60	948,09	1,1	50,3	107,2

Alte servicii din domeniul învățământului neatribuite la alte grupe	098	585.37	1390.50	1390.50	642.42	0.8	46.2	109.7
Protecție socială	10	9450,82	23556,80	23981,20	11067,57	12,9	46,2	117,1
Protecție în caz de boală sau incapacitate de muncă	101	6093,97	14181,60	14338,0	6484,33	7,6	45,2	106,4
Protecție a familiei și a copiilor	104	1543,46	4217,20	4217,20	1802,29	2,1	42,7	116,8
Protecția în domeniul asigurării cu locuințe	106	-	-	123,0	123,0	0,1	100,0	-
Protecție împotriva excluderii sociale	107	1297,0	2907,0	2907,0	1117,0	1,3	38,4	86,1
Alte servicii în domeniul protecției sociale neatribuite la alte grupe	109	516,39	2251,0	2396,0	1540,95	1,8	64,3	398,4

Șefa Direcției Finanțe Soroca



Lora Lisnic

**Raport privind încasarea veniturilor la bugetul unității administrativ – teritoriale Soroca
pentru semestrul I anul 2017 pe tipuri de impozite, taxe și alte plăți (bugetul raional)**

(mii lei)

Indicatorii	Cod	Executat pe sem.I 2016. suma (mii lei)	Aprobat pe an.2017	Precizat pe an. 2017	Executat pe sem.I 2017. suma (mii lei)	Pondere în suma totală	% față de plan prec. pe an.2017	% față de execuția pe sem. 2016
VENITURI	1	83958,48	171676,80	186142,40	92153,83	100,0	49,5	109,8
Inclusiv: total venituri cu excepția transferurilor		13247,68	20192,10	15745,20	8422,34	9,1	53,5	63,6
Impozite și taxe	11	9771,49	17419,20	11419,20	6124,82	6,6	53,6	62,7
Impozite pe venit	111	4977,14	9799,20	9799,20	5785,60	6,2	59,0	116,2
- Impozitul pe venit din salariu	111110	4689,96	9799,20	9799,20	5450,38	5,9	55,6	116,2
- Impozitul pe venitul persoanelor fizice spre plata/achitat	111121	286,24	-	-	333,26	0,3	-	116,4
- Impozitul pe venit aferent operațiilor de predare în posesie și/sau folosință a proprietății imobiliare	111130	0,94	-	-	1,96	-	-	208,5
Impozite interne pe mărfuri și servicii	114	4794,35	7620,0	1620,0	339,22	0,4	20,9	7,1
- Taxa p/ă apă	114611	518,97	600,0	600,0	10,34	-	1,7	2,0
- Taxa p/ă extragerea mineralelor utile	114612	433,45	1000,0	1000,0	320,97	0,4	32,1	74,1
- Taxa leninului eliberat pe pieior	114613	2,70	20,0	20,0	7,92	-	39,6	293,3
- Taxa p/ă folosirea drumurilor de către autovehic. înmatr. în RM	114633	3839,23	6000,0	-	-	-	-	-
Alte venituri	14	3476,19	2772,90	4326,0	2297,52	2,5	53,1	66,1
Venituri din proprietate	141	19,71	249,70	249,70	74,35	0,1	29,8	377,2
- Dobinzi și alte plăți încasate în bugetul local de nivelul II la împrumuturile acordate, împrumuturile recreditate și mijloacele dezalectate de la buget pentru onorarea garanțiilor de stat	141142	-	224,70	224,70	-	-	-	-
- Defalcări de la profitul net al întreprinderilor de stat (municipale) în bugetul local de nivelul II	141232	-	25,0	25,0	-	-	-	-
- Arenda terenurilor cu destinație agricolă încasată în bugetul local de nivelul II	141521	17,82	-	-	70,57	0,1	-	396,0
- Arenda terenurilor cu altă destinație decât cea agricolă încasată în bugetul local de nivelul II	141532	1,89	-	-	3,78	-	-	200,0
Venituri din vânzarea marfurilor și serviciilor	142	1531,22	2523,20	2523,20	1433,50	1,6	56,8	93,6
- Taxa de înregistrare a asociațiilor obștești și a mijloacelor mass-media încasată în bugetul local de nivelul II	142212	0,18	-	-	2,10	-	-	1166,7
- Plata pentru certificatele de urbanism și autorizațiile de construire sau desființare încasată în bugetul local de nivelul II	142214	0,20	-	-	-	-	-	-
- Încasări de la vânzarea averii și valutei confiscate încasate în bugetul local de nivelul II	142232	259,60	-	-	-	-	-	-
- Taxa la compararea valutei străine de către persoanele fizice în casele de schimb valutar	142245	35,39	100,0	100,0	34,89	0,1	34,9	98,6
- Plata pentru locațiunea bunurilor patrimoniului public încasată în bugetul local de nivelul II	142251	-	-	-	110,1	0,1	-	-
98.6-Încasări de la prestarea serviciilor cu plată	142310	948,09	1888,70	1888,70	920,90	1,0	48,8	97,1
- Plata pentru locațiunea bunurilor patrimoniului public	142320	287,76	534,50	534,50	365,51	0,4	68,4	127,0
Amenzi și sancțiuni	143	103,66	-	-	40,12	-	-	38,7
- Amenzi și sancțiuni contravenționale încasate în bugetul local de nivelul II	143120	92,61	-	-	23,61	-	-	25,5
- Amenzi aplicate de secțiile de supraveghere și control ale traficului rutier	143220	11,05	-	-	16,51	-	-	149,4
Donații voluntare	144	1817,71	-	1100,0	256,08	0,3	23,3	14,1

-Donatii voluntare pentru cheltuieli curente din surse interne pentru institutiile bugetare	144114	45,0	-	-	-	-	-	-
-Donatii voluntare pentru cheltuieli capitale din surse interne pentru institutiile bugetare	144122	1172,71	-	-	-	-	-	-
-Donatii voluntare pentru cheltuieli curente din surse externe pentru sustinerea bugetului local de nivelul II	144214	-	-	1100,0	256,08	0,3	23,3	-
Alte venituri si venituri neidentificate	145	3,89	-	453,10	493,47	0,5	108,9	12685,6
-Alte venituri incasate in bugetele locale de nivelul II	145141	3,89	-	453,10	493,47	0,5	108,9	12685,6
Transferuri primite in cadrul bugetului public national	19	70710,80	151484,70	170397,20	83731,49	90,9	49,1	118,4
Transferuri primite in cadrul bugetului public national	191	70710,80	151484,70	170397,20	83731,49	90,9	49,1	118,4
-Transferuri curente primite cu destinatie speciala intre bugetul de stat si bugetele locale de nivelul II pentru invatamintul prescolar, primar, secundar general, special si complementar (extrascolar)	191111	54648,60	113006,40	113070,20	60466,46	65,6	53,5	110,6
-Transferuri curente primite cu destinatie speciala intre bugetul de stat si bugetele locale de nivelul II pentru asigurarea si asistenta speciala	191112	2384,30	3811,70	3811,70	1522,25	1,7	39,9	63,8
-Transferuri curente primite cu destinatie speciala intre bugetul de stat si bugetele locale de nivelul II pentru scoli sportive	191113	773,50	1738,10	1738,10	786,10	0,9	45,2	101,6
-Transferuri curente primite cu destinatie speciala intre bugetul de stat si bugetele locale de nivelul 2 pentru infrastructura drumurilor	191116	-	-	18848,70	1792,28	1,9	9,5	-
-Transferuri curente primite cu destinatie generala intre bugetul de stat si bugetele locale de nivelul II	191131	10803,0	26417,60	26417,60	15850,56	17,2	60,0	146,7
-Transferuri curente primite cu destinatie generala din fondul de compensare intre bugetul de stat si bugetele locale de nivelul II	191132	834,20	3262,30	3262,30	1957,38	2,1	60,0	234,6
-Alte transferuri curente primite cu destinatie generala intre bugetul de stat si bugetele locale de nivelul II	191139	-	441,60	441,60	264,96	0,3	60,0	-
-Transferuri curente primite cu destinatie speciala intre institutiile bugetului de stat si institutiile bugetelor locale de nivelul II	191310	1267,20	2807,0	2807,0	1091,50	1,2	38,9	86,1

Şefa Direcţiei Finanţe Soroca



Lora Lisnic

**Raportul privind execuția bugetului raional
pentru semestrul I anul 2017**

(mii lei)

Indicatorii	cod	Planul aprobat pe anul 2017	Planul precizat pe anul 2017	Executat pe sem.I 2017 (mii lei)	Ponderea în suma total	% executării fata de preciz. pe an.2017
CHELTUIELI SI ACTIVE NEFINANCIARE		168276,80	184072,80	85548,30	100,0	46,5
Cheltuieli total	2	155736,90	165687,51	79708,83	93,2	48,1
Cheltuieli de personal	21	106026,50	105775,75	59339,08	69,4	56,1
Remunerarea muncii angajatilor conform statelor	2111	84310,40	84078,0	47439,58	55,5	56,4
Contributii de asigurari sociale de stat obligatorii	2121	18169,40	18153,3	9955,67	11,6	54,8
Prime de asigurare obligatorie de asistenta medicala achitate de angajatori pe teritoriul tarii	2122	3546,70	3544,45	1943,84	2,3	54,8
Bunuri si servicii	22	30866,30	43793,93	14943,89	17,5	34,1
Servicii energetice si comunale	2221	7948,20	8054,0	4783,96	5,6	59,4
Servicii informationale si de telecomunicatii	2222	1081,70	999,90	346,84	0,4	34,7
Servicii de locatiune	2223	-	6,6	2,4	-	36,4
Servicii de transport	2224	3353,80	3521,1	1895,42	2,2	53,8
Servicii de reparatii curente	2225	7394,30	20626,43	2927,49	3,4	14,2
Formare profesionala	2226	391,90	363,0	105,16	0,1	29,0
Deplasari de serviciu	2227	457,5	514,15	213,7	0,2	41,6
Servicii medicale	2228	-	-	-	-	-
Alte servicii	2229	10238,90	9708,75	4668,93	5,5	48,1
Dobinzi	24	674,70	674,70	70,31	0,1	10,4
Dobinzi achitate la datoria internă	242	450,0	450,0	70,31	0,1	15,6
Dobinzi la împrumuturile altor nivele ale sistemului bugetar	243	224,70	224,70	-	-	-
Subsidii	25	1000,0	1098,10	240,10	0,3	21,9
Prestatii sociale	27	7473,20	7827,93	3224,85	3,8	41,2
Prestatii de asistenta sociala	272	7021,20	7239,20	2965,49	3,5	41,0
Prestatii sociale ale angajatorilor	273	452,0	588,73	259,36	0,3	44,1
Alte cheltuieli	28	9496,20	5805,10	1790,39	2,1	30,8
Alte cheltuieli curente	281	9496,20	5805,10	1790,39	2,1	30,8
Transferuri	29	200,0	712,0	100,20	0,1	14,1
Active nefinanciare	3	12539,90	18385,29	5839,47	6,8	31,8
Mijloace fixe	31	1668,40	7703,53	1774,01	2,1	23,0
Stocuri de materiale circulante	33	10871,50	10681,76	4065,46	4,7	38,1
Diferența de curs valutar	42	-	-	4,6	-	-
Împrumuturi interne de la instituțiile nefinanciare și financiare	55	-3400,0	-3400,0	-3400,0	-	-
Împrumuturi recreditate interne între bugete	56	-	-	-	-	-
Soldul la începutul perioadei	91	-	9422,78	9422,78	-	-
Soldul la sfârșitul perioadei	93	-	8092,38	12632,91	-	-

Șefa Direcției Finanțe Soroca



Lora Lisnic

Notă informativă
despre executarea bugetului raional Soroca
pe semestru I al anului 2017

Bugetul raional pentru anul 2017 a fost aprobat în baza deciziei Consiliului Raional la venituri în sumă de 171676.80 mii lei, inclusiv la venituri proprii 20192.10 mii lei.

Pe parcursul perioadei de gestiune conform deciziilor Consiliului Raional, planul la veniturile bugetului raional a fost precizat cu 14465,60 mii lei.

Ținând cont de modificările operate, planul precizat la partea de venituri pentru anul 2017 constituie 186142,40 mii lei, majorându-se față de planul aprobat cu suma de 14465,60 mii lei, raportul privind încasarea veniturilor la bugetul unității administrativ – teritoriale Soroca (anexa nr.1 la nota informativă).

Indicatori	Executat pe sem.I anul 2016	Precizat pe sem.I anul 2017	Executat pe perioada de gestiune a anului 2017	Ponderea în suma totală a venitului %	Devieri față de sem.I anul 2016
Total venituri	83958,48	186142,40	92153,83	100	+8195,35
Venituri fiscale	9771,49	11419,20	6124,82	6,6	-3646,67
Încasări nefiscale	3476,19	4326,0	2297,52	2,5	-1178,67
Transferuri	70710,80	170397,20	83731,49	90,9	+13020,69

Veniturile fiscale la bugetul raional s-a încasat la nivel de 53,64% (plan precizat–11419,20 mii lei, executat 6124,82 mii lei).

Cheltuieli

Partea de cheltuieli a bugetului raional pe toate componentele s-a realizat în sumă de 85548,30 mii lei sau la un nivel de 46.5% față de planul precizat anual și 50.8 la sută de aprobat anual (anexa nr.2).

Analizând cheltuielile pentru 6 luni a anului 2017 a grupei principale – organele administrării publice locale s-a constatat faptul că supracheltuieli față de planul precizat nu sînt înregistrate (plan precizat 9516.1 mii lei, cheltuieli de casă 3633.65 mii lei sau 38.2 %).

Din lipsa acumulărilor la buget a veniturilor nu a fost îndeplinită integral partea de cheltuieli.

În plan sectorial, volumul preponderat al resurselor publice în continuu a fost direcționat către domeniul social-cultural– 99,11 la sută.

Cheltuielile publice cu aspect funcțional sunt expuse în anexa 2 la nota informativă.

Circa 69,4 la sută din volumul total de cheltuieli au fost utilizate la acoperirea cheltuielilor de personal.

Pentru întreținerea Centrului militar teritorial Soroca s-au aprobat mijloace bugetare în mărime de 400,0 mii lei, volumul planului precizat pe perioada de gestiune constituie la fel 400,0 mii lei, cheltuielile de casă s-au efectuat în mărime de 214.6 mii lei sau la un nivel de 53.7 la sută față de planul precizat.

cheltuielile de casă s-au efectuat în mărime de 214,6 mii lei sau la un nivel de 53,7 la sută față de planul precizat.

Denumirea	P1P2	P3	2016		2017		Devierea cheltuielilor de casa anul 2017 față de 2016
			precizat	executat	precizat	executat	
Alte servicii în domeniul aparării nationale	3104	00074	350,0	214,8	400,0	214,6	-0,2

Conform dării de seamă referitoare la îndeplinirea planului de rețea, state și contingente, în instituția dată sunt prevăzute 7 unități, real încadrate în serviciu- 5,5 unități.

Pentru compartimentul **cultură, sport și tineret** în bugetul pentru anul 2017 a fost aprobat în buget în sumă de 9064,3 mii lei. Pe parcursul perioadei de gestiune a fost modificat bugetul și planul precizat a ajuns la 9636,5 mii lei, executarea fiind la un nivel de 47,4% sau 4567,75 și constituie o pondere de 5,3 la sută din volumul total al cheltuielilor.

Denumirea	PIP 2	P3	Anul 2016		Anul 2017		Devierea cheltuielilor de casă anul 2016 față de 2015
			precizat	executat	precizat	executat	
Politici si management în domeniul culturii(aparat,contabilitate)	8501	00005	429.7	209.95	428.9	211.95	+2.0
Dezvoltarea culturii(palatul de cultură,centrul de informare și documentare.teatru)	8502	00234	3491.5	1831.94	3478.8	1817.95	-13.99
		00233	943.1	334.05	1059.8	430.89	+96.84
Protejarea și punerea în valoare a patrimoniului cultural național(muzee)	8503	00232	887.2	519.89	968.9	487.7	-32.19
Sport(acțiuni sportive, școala sportivă)	8602	00230	900	541.04	900	536.25	-4.79
		00238	1612.8	832.3	2200.1	833.25	-0.95
Tineret activități pentru tineret , centru pentru tineret Dacia)	8603	00239	100	22.5	100	18.05	-4.45
		00394	500	243.79	500	231.71	-12.08
Total			8864.3	4535.46	9636.5	4567.75	+32.29

În comparație cu perioada respectivă din anul precedent după cum se observă din tabelul de sus, alocațiile au o creștere ușoară.

La ramura **Cultura, arta, sport și acțiuni pentru tineret** la sfârșitul perioadei de gestiune funcționează 8 instituții, dintre care 2 muzee, 1 palat de cultură, 1 teatru, 1 școală de sport, contabilitate centralizată, 1 centru pentru tineret și 1 aparat administrativ. În cadrul palatului de cultură funcționează 32 de colective artistice cu 58 unități. În total la sfârșitul perioadei de raportare în domeniul dat activează 158.20 unități.

Prioritar și preponderent, din cheltuielile din domeniul socio-cultural au fost îndreptate la asigurarea bunei funcționări a instituțiilor din ramura **învățământului** (78,1 % s-au 110241,4 mii lei), comparativ cu aceeași perioadă a anului precedent se atestă o creștere a cheltuielilor, și anume cu 4952,80 mii lei. Cheltuielile de casă pe ramura învățământului pentru perioada respectivă s-au îndeplinit la nivel de 53% față de planul precizat și alcătuiesc suma de 62924,78 mii lei.

Instituțiile	La 01.07.2016			La 01.07.2017		
	nr. de instituții	nr. de elevi	nr. de clase complete	nr de instituții	nr. de elevi	nr. de clase complete
Licee	5	33298	135	5	3350	136
Gimnazii	28	4412	248	28	4287	250
Școli primare-grădinițe	6	53	5	5	60	6
Școli primare	8	222	16	7	180	14
TOTAL	46	7985	405	45	7877	406

Total 45 instituții cu 7877 elevi în 406 clase complete – cu 1 clasă completă mai puțin față de începutul anului. În temeiul Deciziei Consiliului Raional Soroca nr.11/08 din 13 decembrie 2016 “ Cu privire la lichidarea școlii primare din satul Țepilova s-a micșorat numărul de școli primare.

Pentru întreținerea instituțiilor din ramura **asigurarea și susținerea socială** în bugetul raional Soroca au fost aprobate mijloace în sumă de 23356,8 mii lei.

În procesul executării bugetului au fost operate modificări în baza deciziilor Consiliului raional și adevăraților de înștiințare de la Ministerul de Finanțe, în urma cărora volumul planului precizat constituie 23811,2 mii lei, s-au efectuat cheltuieli de casă în mărime de 11080,0 mii lei sau la un nivel de 46,5 la sută față de planul precizat anual.

Evoluția cheltuielilor și evoluția numărului de instituții, servicii la această grupă pentru anul 2017 se prezintă în tabelul ce urmează:

PIP2	P3	Denumirea instituției	Anul 2016	Anul 2017		Devierea cheltuielilor de casă anul 2017 față de 2016
			Executat 6 luni	precizat	executat	
9010						
	00268	Serviciul de deservire socială la domiciliu	2043.03	4425.5	2029.7	-13.33
	00326	Serviciul de asistență socială comunitară	1019.3	2712.6	1206.65	187.35
	00299	Azilul de bătrâni și invalizi	937.34	2373.2	1061.27	123.93
	00301	Serviciul de protezare și ortopedie	33.67	63.3	34.63	0.96
	00246	Asistenți personali	854.15	2156.5	1027.17	173.02
	00289	Casa comunitară	178.61	459.8	189.13	10.52
	00287	Echipa mobilă	58.7	198.2	38.3	-20.4
	00302	Compensație la transport	969.1	1949.9	897.44	-71.66
9006	00327	Casa de tip familial	68.9	141.6	75.45	5.55
	00284	Serviciul de asistență parentală profesionistă	705.3	1577.9	714.39	9.09
	00275	Indemnizație pentru tutelă	555.6	1497.6	607.82	52.22
	00410	Sprijin familial	28.8	96	25.6	-3.2
	00348	Centrul multifuncțional Împreună	184.88	904.1	379.04	194.16
9013	00373	Biroul comun de informare	0.67	25	0	-0.67
9019	00214	Susținerea tinerilor specialiști	0	364.2	17	+17
9012	00250	Fondurile de susținere a populației	1207.0	2707.0	1016.8	-190.2
		Total	9456.41	23811.2	11080	1623.59

Explicații la datoriile debitoare și creditoare

Examinând dările de seamă ale executorilor primari de buget la situația din 30 iunie 2017 s-a constatat, că datoriile debitoare pe toate componentele la bugetul raional se cifrează la 1580,9 mii lei, ceea ce este în mișcorare cu 368,5 mii lei față de 30.06.2017. Comparativ cu situația din 30 iunie 2016 datoriile cu termen de achitare expirat ale bugetului raional constituie 83,6 mii lei, care sau înregistrat la balanța:

- ✓ Direcției Generale Învățământ în sumă de: 27,9 mii lei cu SRL Loxver XII 2008
29.6 mii lei cu Simens Germania XII 2008
- ✓ Centrul Multifuncțional O șansă în sumă de: 4,1 mii lei cu SRL Testor 2012

8,3 mii lei cu S.A. JCC Jardi 2012

3,6 mii lei cu Farmaciacentrală 2012

Restul din datoriile totale în sumă de 1497,3 mii lei o constituie achitățile curente în avans pentru procurarea mărfurilor, prestarea serviciilor și îndeplinirea lucrărilor.

Datoriile creditoare se cifrează la 9541,2 mii lei. Din suma totală a datoriilor în cauză, cea mai mare pondere ocupă datoriile la salariu, contribuțiile asigurărilor sociale de stat și la primele de asigurare obligatorie de asistență medicală care se cifrează la 7557.0 mii lei sau la 79.2 % din total datorii.



Lora Lisnic
Șef al Direcției Finanțe Soroca