


REPUBLICA MOLDOVA
CONSILIUL RAIONAL SOROCA

DOSAR nr. 01-20 23/25

Documente privind justificarea adoptării deciziei
Consiliului Raional
Raportul
privind mersul execuției bugetului raional
pentru anul 2017

Data constituirii _____
Total file _____
Termen de păstrare Permanent



REPUBLICA MOLDOVA
CONSILIUL RAIONAL SOROCA

Decizie

"Cu privire la mersul execuției bugetului raional anul 2017"

Consiliul raional Soroca s-a întrunit în ședința ordinară pe data de 30.03. 2018:

Luînd în dezbateră:

- Expunerea de motive din nota informativă la proiectul deciziei prezentată de Direcția Finanțe nr. ___ din ___ ;
- Raportul de specialitate al Serviciului de Asistență Juridică nr. 95 din 22.03.18
- Raportul de specialitate al Secției economie nr. _____ din _____

Avînd în vedere:

- Avizul favorabil al Comisiei de specialitate pentru buget, finanțe și administrarea patrimoniului;

În conformitate cu prevederile:


- art.29 (3,4) din Legea privind finanțele publice locale (nr.397 – XV din 16.10.2003);

În temeiul art. 43 (2) art. al Legii privind administrația publică locală (nr.436 – XVI din 28.12.2006) cu modificările și completările ulterioare,

DECIDE

1. Se ia act de raportul privind mersul execuției bugetului raional pentru anul 2017.
2. Se aprobă raportul privind execuția bugetului raional pentru anul 2017 la partea de venituri în sumă de 190792,50 mii lei și la partea de cheltuieli în sumă de 187511,40 mii lei, datorii creditoare cu termen de achitare expirat la situația din 01.01.2018 nu s-au înregistrat.
 - 2.1 Raportul privind execuția bugetului raional conform clasificăției economice pentru anul 2017 (anexa nr. 1)
 - 2.2 Raportul privind încasarea veniturilor la bugetul unității administrativ-teritoriale Soroca pentru anul 2017 pe tipuri de impozite, taxe și alte plăți(bugetul raional) (anexa nr. 2)
 - 2.3 Structura cheltuielilor prevăzute și executate sub aspect funcțional la bugetul administrativ-teritoriale Soroca pentru anul 2017(bugetul raional)(anexa nr.3)
3. Prezenta decizie se aduce la cunoștință prin publicarea pe site-ul oficial al Consiliului raional www.soroca.org.md și totodată se comunică prin transmiterea copiilor direcțiilor, secțiilor și instituțiile publice subordonate Consiliului raional.

Elaborat:



Istrate Maria, Șef adjunct al Direcției Finanțe Soroca


Coordonat



Ghenadie Muntean, Președintele Raionului Soroca

Vladimir Nicuța, vicepreședinte al raionului

Avizat



**Raportul privind execuția bugetului raional conform clasificăției economice
pentru anul 2017**

(mii lei)

Indicatorii	cod	Planul aprobat pe anul 2017	Planul precizat pe anul 2017	Executat pe anul 2017 (mii lei)	Ponderea în suma total	% executării fata de preciz. pe an.2017
CHELTUIELI SI ACTIVE NEFINANCIARE		168276,8	195663,1	187511,40	100,0	95,8
Cheltuieli total	2	155736,9	167456,9	162740,1	86,8	97,2
Cheltuieli de personal	21	106026,5	105835,0	105446,3	56,3	99,6
Remunerarea muncii angajatilor conform statelor	2111	84310,4	84202,9	83917,2	44,8	99,7
Contributii de asigurari sociale de stat obligatorii	2121	18169,4	18111,8	18036,0	9,6	99,6
Prime de asigurare obligatorie de asistenta medicala achitate de angajatori pe teritoriul tarii	2122	3546,7	3520,3	3493,1	1,9	99,2
Bunuri si servicii	22	30866,3	45706,3	44100,9	23,5	96,5
Servicii energetice si comunale	2221	7948,2	8172,6	7922,1	4,2	96,9
Servicii informationale si de telecomunicatii	2222	1081,7	876,7	783,5	0,4	89,4
Servicii de locatiune	2223	-	6,6	6,6	-	100,0
Servicii de transport	2224	3353,8	3636,6	2993,2	1,6	82,3
Servicii de reparatii curente	2225	7394,3	21379,2	21138,2	11,3	98,9
Formare profesionala	2226	391,9	221,7	198,0	0,1	89,3
Deplasari de serviciu	2227	457,5	501,3	458,4	0,2	91,5
Servicii medicale	2228	-	-	-	-	-
Alte servicii	2229	10238,9	10911,6	10600,9	5,7	97,2
Dobinzi	24	674,7	324,7	312,3	0,2	96,2
Dobinzi achitate la datoria interna	242	450,0	100,0	96,5	0,1	96,5
Dobinzi la împrumuturile altor nivele ale sistemului bugetar	243	224,7	224,7	215,8	0,1	96,0
Subsidii	25	1000,0	1096,0	1072,8	0,6	97,9
Prestatii sociale	27	7473,2	7402,4	7000,0	3,7	94,6
Prestatii de asistenta sociala	272	7021,2	6909,8	6585,2	3,5	95,3
Prestatii sociale ale angajatorilor	273	452,0	492,6	414,8	0,2	84,2
Alte cheltuieli	28	9496,2	6290,5	4005,7	2,1	63,7
Alte cheltuieli curente	281	9496,2	6290,5	4005,7	2,1	63,7
Transferuri	29	200,0	802,0	802,0	0,4	100,0
Active nefinanciare	3	12539,9	28206,2	24771,4	13,2	87,8
Mijloace fixe	31	1668,4	16338,6	13668,4	7,3	83,7
Stocuri de materiale circulante	33	10871,5	11867,6	11113,5	5,9	93,6
Active neproductive (realizarea terenurilor)	37	-	-	-10,5	-	-
Diferența de curs valutar	42	-	-	4,75	-	-
Împrumuturi recrediate între bugete	46	2692,5	2692,5	598,2	-	22,2
Împrumuturi interne de la instituțiile nefinanciare și financiare	55	-3400,0	-3400,0	-3400,0	-	100,0
Împrumuturi recreditate interne între bugete	56	-2692,5	-2692,5	-598,2	-	22,2
Soldul la începutul perioadei	91	-	9422,8	9422,8	-	100,0
Soldul la sfârșitul perioadei	93	-	1424,5	9308,6	-	>200

Șef adjunct al Direcției Finanțe Soroca

Istrati Maria

**Raport privind încasarea veniturilor la bugetul unității administrativ – teritoriale Soroca
pentru anul 2017 pe tipuri de impozite, taxe și alte plăți (bugetul raional)**

Indicatorii	Cod	Aprobat pe an.2017	Precizat pe an. 2017	Executat pe per.2017, suma (mii lei)	Ponderea în suma totală	% față de plan prec. pe an.2017
VENITURI	1	171676,8	191064,8	190792,5	100,0	99,9
Inclusiv: total venituri cu excepția transferurilor		20192,1	16754,6	17100,1	9,0	102,1
Impozite și taxe	11	17419,2	12483,6	13208,7	7,0	105,8
Impozite pe venit	111	9799,2	11013,6	12025,7	6,3	109,2
- Impozitul pe venit din salariu	111110	9799,2	10673,6	11611,2	6,1	108,8
- Impozitul pe venitul persoanelor fizice spre plata/achitat	111121	-	340,0	407,8	0,2	119,9
- Impozitul pe venit aferent operațiilor de predare în posesie și/sau folosința a proprietății imobiliare	111130	-	-	6,7	-	-
Impozite interne pe mărfuri și servicii	114	7620,0	1470,0	1182,9	0,7	80,5
- Taxa p/u apă	114611	600,0	450,0	293,4	0,2	65,2
- Taxa p/u extragerea minerelelor utile	114612	1000,0	1000,0	880,90	0,5	88,09
- Taxa lemnului eliberat pe picior	114613	20,0	20,0	8,6	-	43,0
- Taxa p/u folosirea drumurilor de către autovehic. înmatr. în RM	114633	6000,0	-	-	-	-
Alte venituri	14	2772,9	4271,0	3891,4	2,0	91,1
Venituri din proprietate	141	249,7	319,7	131,8	0,1	41,2
Dobinzi și alte plăți încasate	141142	224,7	224,7	-	-	-
Defalcări de la profitul net al întreprinderilor de stat (municipale) în bugetul local de nivelul II	141232	25,0	25,0	0,7	-	2,8
- Arenda terenurilor cu destinație agricolă încasată în bugetul local de nivelul II	141521	-	70,0	110,7	0,1	158,1
- Arenda terenurilor cu altă destinație decât cea agricolă încasată în bugetul local de nivelul II	141532	-	-	20,4	-	-
Venituri din vânzarea marfurilor și serviciilor	142	2523,2	2727,6	2853,8	1,5	104,6
- Taxa de înregistrare a asociațiilor obștești și a mijloacelor mass-media încasată în bugetul local de nivelul II	142212	-	-	2,4	-	-
- Taxa la cumpărarea valutei străine de către persoanele fizice în casele de schimb valutar	142245	100,0	100,0	73,3	-	73,3
Plata pentru locațiune	142251	-	156,0	390,2	0,2	250,1
-Încasări de la prestarea serviciilor cu plată	142310	1888,7	1935,9	1637,2	0,9	84,6
-Plata pentru locațiunea bunurilor patrimoniului public	142320	534,5	535,7	750,7	0,4	140,1
Amenzi și sancțiuni	143	-	60,0	76,8	-	128,0
-Amenzi și sancțiuni contravenționale încasate în bugetul local de nivelul II	143120	-	28,0	34,3	-	122,5
-Amenzi aplicate de secțiile de supraveghere și control ale traficului rutier	143220	-	32,0	42,5	-	132,8
Donații voluntare	144	-	710,6	326,8	0,1	46,0
-Donații voluntare pentru cheltuieli curente din surse interne pentru instituțiile bugetare	144114	-	247,4	70,8	-	28,6
-Donații voluntare	144214	-	463,2	256,0	0,1	55,3
Alte venituri și venituri neidentificate	145	-	453,1	502,1	0,3	110,8
-Alte venituri încasate în bugetele locale de nivelul II	145141	-	453,1	502,1	0,3	110,8
Transferuri primite în cadrul bugetului public național	19	151484,7	174310,2	173692,4	91,0	99,6
Transferuri primite în cadrul bugetului public național	191	151484,7	174310,2	173692,4	91,0	99,6

-Transferuri curente primite cu destinatie speciala intre bugetul de stat si bugetele locale de nivelul II pentru invatamintul prescolar, primar, secundar general. special si complementar (extrascolar)	191111	113006,4	115887,9	115887,9	60,7	100,0
-Transferuri curente primite cu destinatie speciala intre bugetul de stat si bugetele locale de nivelul II pentru asigurarea si asistenta speciala	191112	3811,7	3357,0	3076,7	1,6	91,7
-Transferuri curente primite cu destinatie speciala intre bugetul de stat si bugetele locale de nivelul II pentru scoli sportive	191113	1738,1	1788,1	1584,8	0,8	88,6
Transferuri curente primite	191116	-	18848,7	18848,7	9,9	100,0
Transferuri capitale primite	191120	-	1500,0	1365,8	0,7	91,1
-Transferuri curente primite cu destinatie generala intre bugetul de stat si bugetele locale de nivelul II	191131	26417,6	26417,6	26417,6	13,9	100,0
-Transferuri curente primite cu destinatie generala din fondul de compensare intre bugetul de stat si bugetele locale de nivelul II	191132	3262,3	3262,3	3262,3	1,7	100,0
-Alte transferuri curente primite cu destinatie generala intre bugetul de stat si bugetele locale de nivelul II	191139	441,6	441,6	441,6	0,2	100,0
-Transferuri curente primite cu destinatie speciala intre institutiile bugetului de stat si institutiile bugetelor locale de nivelul II	191310	2807,0	2807,0	2807,0	1,5	100,0

Şef adjunct al Direcţiei Finanţe Soroca



Istrati Maria

Structura
cheluielilor prevăzute și executate sub aspect funcțional la bugetul
unității administrativ – teritoriale SOROCA (bugetul raional)
pentru anul 2017

mii lei

Indicatorii	Cod F1-F3	Planul aprobat pe an.2017	Planul precizat pe an.2017	Executat pe 2017, suma (mii lei)	Ponderea în suma totală	% față de plan prec. pe an.2017
Cheluieli total		168276,8	195663,1	187511,4	100,0	95,8
Servicii de stat cu destinație generală	01	9063,3	10117,0	9689,0	5,2	95,8
Autorități legislative și executive, servicii bugetar- fiscale, afaceri externe	011	5291,80	8047,8	7865,5	4,2	97,7
Servicii generale	013	2796,8	1743,8	1511,2	0,8	86,7
Servicii de stat cu destinație generală neatribuite la alte grupe	016	300,0	0,7	-	-	-
Serviciul datoriei	017	674,7	324,7	312,3	0,2	96,2
Apărarea națională	02	400,0	400,0	399,9	0,2	100,0
Alte servicii în domeniul aparării neatribuite la alte grupe	025	400,0	400,0	399,9	0,2	100,0
Ordine publică și securitate națională	03	-	-	-	-	-
Afaceri interne	031	-	-	-	-	-
Servicii în domeniul economiei	04	7671,6	20538,2	20246,2	10,8	98,6
Servicii economice generale, comerciale și în domeniul forței de muncă	041	746,5	569,5	518,6	0,3	91,1
Agricultura, gospodărie silvică, gospodărie piscicolă și gospodărie de vinatoare	042	566,1	664,2	623,1	0,3	93,8
Minerit, industrie și construcții	044	359,0	255,8	255,8	0,1	100,0
Transport	045	6000,0	19048,7	18848,7	10,1	98,9
Gospodăria de locuințe și gospodăria serviciilor comunale	06	-	-	-	-	-
Ocrotirea sănătății	07	1000,0	1502,4	1461,5	0,8	97,3
Alte servicii în domeniul sănătății neatribuite la alte grupe	076	1000,0	1502,4	1461,5	0,8	97,3
Cultura, sport, tineret, culte și odihnă	08	9064,3	11094,9	10881,8	5,8	98,1
Servicii de sport, tineret și odihnă	081	3238,1	3774,5	3725,5	2,0	98,7
Servicii în domeniul culturii	082	5397,3	6891,5	6738,3	3,6	97,8
Alte servicii în domeniul culturii, tineretului, sportului, odihnei și cultelor neatribuite la alte grupe	086	428,9	428,9	418,0	0,2	97,5
Învățământ	09	117520,8	128327,8	121135,0	64,6	94,4
Educație timpurie și învățământ primar	091	7213,9	8582,1	8218,3	4,4	95,8
Învățământ secundar	092	98440,5	107651,9	101059,3	53,9	93,9

Invatamint nedefinit dupa nivel	095	8690,2	8819,7	8644,3	4,6	98,0
Servicii afiliate invatamintului	096	1785,7	1883,6	1865,6	1,0	99,0
Alte servicii din domeniul invatamintului neatribuite la alte grupe	098	1390,5	1390,5	1347,6	0,7	96,9
Protectie sociala	10	23556,8	23682,8	22997,8	12,2	97,1
Protectie in caz de boala sau incapacitate de munca	101	14181,6	14038,8	13827,8	7,4	98,5
Protectie a familiei si a copiilor	104	4217,2	3967,4	3862,8	2,1	97,4
Protectie impotriva excluziunii sociale	107	2907,0	2907,0	2878,3	1,5	99,0
Alte servicii in domeniul protectiei sociale neatribuite la alte grupe	109	2251,0	2646,6	2305,9	1,2	87,1
Restituirea la bugetul de stat al soldului din anul 2015 de transferuri cu destinație specială (asistența socială)		-	-	700,1	0,4	-

Șef adjunct al Direcției Finanțe Soroca



Istrati Maria

REPUBLICA MOLDOVA
CONSILIUL RAIONAL SOROCA
SERVICIUL AUDIT INTERN SOROCA

MD-3006; or. Soroca, str. Ștefan cel Mare, 5; fax /230/-2-31-85

Raport - aviz

la proiectul deciziei Consiliului Raional Soroca nr. 01-2D23/25
din 30.03.2018 „ Cu privire la mersul execuției bugetului raional pentru anul
2017”

Proiectul deciziei „ Cu privire la mersul execuției bugetului raional pentru
anul 2017 ” este inițiat de președintele raionului Soroca, în temeiul art. 43 (1) al
Legii privind Administrația publică locală (nr.436-XVI din) din 28.12.2006; în
conformitate cu art.29 (3,4,) din Legea privind finanțele publice locale (nr.397-
XV din 16.10.2003) cu modificările și completările ulterioare ,

Serviciul asistență juridică a constatat:

- Proiectul deciziei se clasifică ca proiect al unui act administrativ normativ,
adoptarea lui ține de competența consiliului raional.

- Partea dispozitivă a Proiectului Deciziei se încadrează în politicile consiliului
raional în domeniul administrației publice.

3. 3. Reieșind din cele expuse , prezint aviz pozitiv, la proiectul de decizie în
cauză.



Polina Cojocaru

Șef al Serviciului Audit Intern, Jurist

Nr.95

Din 20.03.2018

Notă informativă
despre executarea bugetului raional Soroca
pentru anul 2017

Bugetul raional pentru anul 2017 a fost aprobat în baza deciziei Consiliului Raional la venituri în sumă de 171676,80 mii lei, inclusiv la venituri proprii 20192,10 mii lei.

Pe parcursul perioadei de gestiune conform deciziilor Consiliului Raional, planul la veniturile bugetului raional a fost precizat cu 19388,0 mii lei, constituind pentru anul 2017 suma de 191064,8 mii lei. Raportul privind încasarea veniturilor la bugetul unității administrativ – teritoriale Soroca este prezentat în anexa nr. 2 la decizie.

Structura veniturilor bugetului raional pentru anul 2017

Indicatori	Aprobat pe anul 2017	Precizat pe anul 2017	Executat pe perioada de gestiune a anului 2017	Ponderea în suma totală a venitului %	% față de plan prec. pe an.2017
Total venituri	171676,8	191064,8	190792,5	100,0	99,9
Venituri fiscale	17419,2	12483,6	13208,7	7,0	105,8
Încasări nefiscale	2772,9	4271,0	3891,4	2,0	91,1
Transferuri	151484,7	174310,2	173692,4	91,0	99,6

Veniturile fiscale la bugetul raional s-au încasat la nivel de 105,8% (plan precizat–12483,6 mii lei, executat 13208,7 mii lei).

Cheltuieli

Partea de cheltuieli a bugetului raional pe toate componentele s-a realizat în sumă de 187511,4 mii lei sau la un nivel de 95,8% față de prevederile anuale.

Analizând cheltuielile anului 2017 a grupei principale – serviciile de stat cu destinație generală s-a constatat faptul că supracheltuieli față de planul precizat nu sînt înregistrate (plan precizat 10117,0 mii lei, cheltuieli de casă 9689,0 mii lei sau 95,8 % față de planul precizat pe perioada de gestiune).

Cheltuielile publice cu aspect funcțional sunt expuse în anexa 3 la decizie.

Circa 56,3 la sută din volumul total de cheltuieli au fost utilizate la acoperirea cheltuielilor de personal.

Pentru întreținerea Centrului militar teritorial Soroca s-au aprobat mijloace bugetare în mărime de 400,0 mii lei, volumul planului precizat pe perioada de gestiune constituie la fel 400,0 mii lei, cheltuielile de casă s-au efectuat în mărime de 399,9 mii lei sau la un nivel de 100,0 la sută față de planul precizat.

Denumirea	P1P2	P3	2016		2017		Devierea cheltuielilor de casa anul 2017 față de 2016
			precizat	executat	precizat	executat	
Alte servicii in domeniul aparării naționale	3104	00074	387,2	385,6	400,0	399,9	+14,3

Conform dării de seamă referitoare la îndeplinirea planului de rețea, state și contingente, în instituția dată sunt prevăzute 7 unități, real încadrate în serviciu- 5,5 unități.

Pentru compartimentul **cultură, sport și tineret**, bugetul pentru anul 2017, a fost aprobat în sumă de 9064,3 mii lei. Pe parcursul perioadei de gestiune a fost modificat bugetul și planul precizat a ajuns la 11094,9 mii lei, executarea fiind la un nivel de 98,1% sau 10881,8 și constituie o pondere de 5,8 la sută din volumul total al cheltuielilor.

Denumirea	P1P 2	P3	Anul 2016		Anul 2017		Devierea cheltuielilor de casă anul 2017 față de 2016
			precizat	executat	precizat	executat	
Politici și management în domeniul culturii (aparate, contabilitate)	8501	00005	429,7	413,2	428,9	418,0	+4,8
Dezvoltarea culturii (palatul de cultură, teatru)	8502	00234	3518,5	3439,0	4822,8	4677,1	+1238,1
		00233	943,1	849,2	1004,8	1000,5	+151,3
Protejarea și punerea în valoare a patrimoniului cultural național (muzee)	8503	00232	896,7	882,7	1063,9	1060,7	+178,0
Sport (acțiuni sportive, școala sportivă)	8602	00230	900,0	899,09	900,0	900,0	0
		00238	1610,9	1586,3	2274,5	2225,8	+639,5
Tineret activități pentru tineret, centru pentru tineret Dacia)	8603	00239	100,0	99,9	100,0	100,0	+0,1
		00394	500,0	452,5	500,0	499,7	+47,2
Total			8898,9	8622,7	11094,9	10881,8	+2259,1

În comparație cu perioada respectivă din anul precedent după cum se observă din tabelul de sus, alocațiile au o creștere de 2259,1 mii lei.

La ramura **Cultura, arta, sport și acțiuni pentru tineret** la sfârșitul perioadei de gestiune funcționează 8 instituții, dintre care 2 muzee, 1 palat de cultură, 1 teatru. 1 școală de sport, contabilitate centralizată, 1 centru pentru tineret și 1 aparat administrativ. În cadrul palatului de cultură funcționează 32 de colective artistice cu 58 unități. În total la sfârșitul perioadei de raportare în domeniul dat activează 158,7 unități.

Prioritar și preponderent, din cheltuielile din domeniul socio-cultural au fost îndreptate la asigurarea bunei funcționări a instituțiilor din ramura **învățământului** (64,6 % s-au 128327,8 mii lei), comparativ cu aceeași perioadă a anului precedent se atestă o creștere a cheltuielilor și anume cu 10893,6 mii lei. Cheltuielile de casă pe ramura învățământului pentru perioada respectivă s-au îndeplinit la nivel de 94,4% față de planul precizat și alcătuiesc suma de 121135,0 mii lei.

Instituțiile	La 31.12.2016			La 31.12.2017		
	nr.de instituții	nr.de elevi	nr.de clase complete	nr.de instituții	nr.de elevi	nr.de clase complete
Licee	5	3350	136	5	3489	134
Gimnazii	28	4287	250	28	4187	247
Școli primare-grădinițe	5	60	6	5	60	6
Școli primare	7	180	14	7	189	14
TOTAL	45	7877	406	45	7925	401

Total 45 instituții cu 7925 elevi în 401 clase complete – cu 5 clase complete mai puțin față de începutul anului.

Pentru întreținerea instituțiilor din ramura **asigurarea și susținerea socială** în bugetul raional Soroca au fost aprobate mijloace în sumă de 23556,8 mii lei.

În procesul executării bugetului au fost operate modificări în baza deciziilor Consiliului raional, în urma cărora volumul planului precizat constituie 23682,8 mii lei, s-au efectuat cheltuieli de casă în mărime de 22997,8 mii lei sau la un nivel de 97,1 la sută față de planul precizat anual.

Explicații la datorii debitoare și creditoare

Examinînd dările de seamă ale executorilor primari de buget la situația din 31 decembrie 2017 s-a constatat, că datoriile debitoare pe toate componentele la bugetul raional se cifrează la 1842.8 mii lei. Comparativ cu situația din 31 Decembrie 2016 alte datorii cu termen de achitare expirat la bugetul raional nu sau înregistrat, și constituie aceeași suma de 83,6 mii lei:

✓ Direcției Învățămînt în sumă de:

27,9 mii lei cu SRL Loxver XII 2008;

29,6 mii lei cu Simens Germania XII 2008;

✓ Centrul Multifuncțional O șansă în sumă de:

4,1 mii lei cu SRL Testor 2012;

8,3 mii lei cu S.A. JCC Jardi 2012;

3,6 mii lei cu Farmacia centrală 2012.

Restul din datoriile totale în sumă de 1759.3 mii lei o constituie achitățile curente în avans pentru procurarea mărfurilor, prestarea serviciilor și îndeplinirea lucrărilor.

Datoriile creditoare se cifrează la 9968,1 mii lei. Din suma totală a datoriilor în cauză, cea mai mare pondere ocupă datoriile la salariu, contribuțiile asigurărilor sociale de stat și primele de asigurare obligatorie de asistență medicală care se cifrează la 8059,3 mii lei sau la 80,85 % din total datorii.

Maria Istrati
Șef adjunct al Direcției Finanțe Soroca

